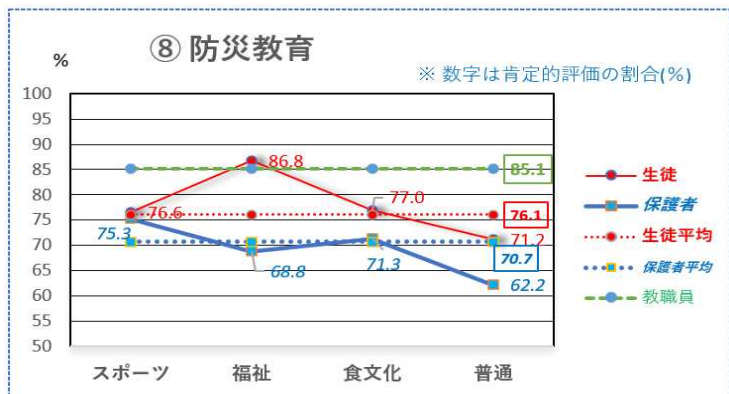


(資料1) R4教育活動評価アンケート 各学科毎の回答

1 学校運営

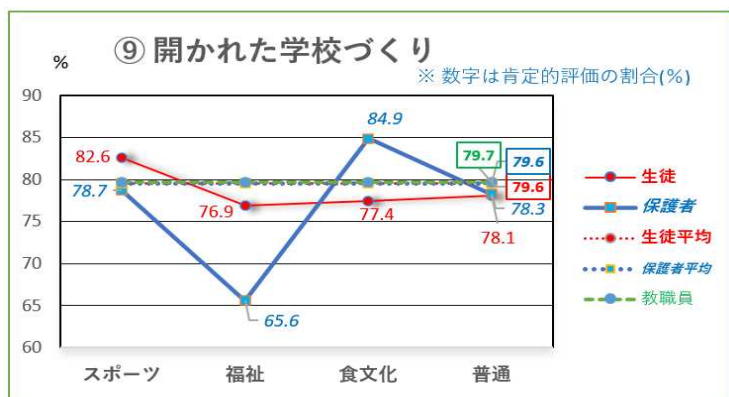
《⑧防災教育》

| ⑧防災教育 | 生徒 | 保護者 | 教職員 |
|---------|-------|-------|-------|
| スポーツ創志科 | 76.6% | 75.3% | |
| 福祉未来創志科 | 86.8% | 68.6% | |
| 食文化創志科 | 77.0% | 71.3% | |
| 普通科 | 71.2% | 62.2% | |
| 全体 | 76.1% | 70.7% | 85.1% |
| 県立76校平均 | 88.6% | 82.0% | |



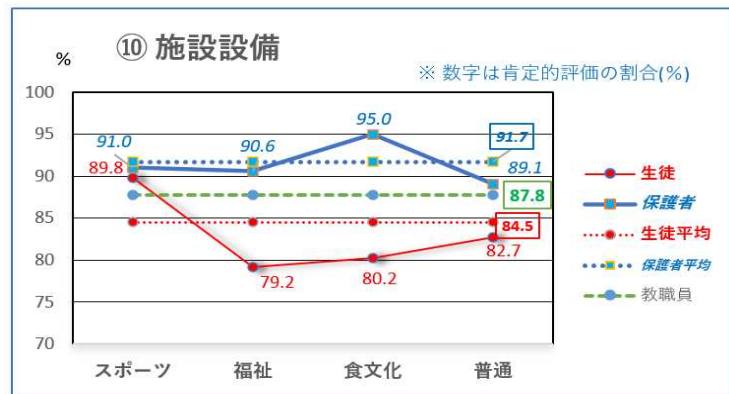
《⑨開かれた学校づくり》

| ⑨開かれた学校 | 生徒 | 保護者 | 教職員 |
|---------|-------|-------|-------|
| スポーツ創志科 | 82.6% | 78.7% | |
| 福祉未来創志科 | 76.9% | 65.6% | |
| 食文化創志科 | 77.4% | 84.9% | |
| 普通科 | 78.1% | 78.3% | |
| 全体 | 79.6% | 79.6% | 79.7% |
| 県立76校平均 | 89.9% | 85.7% | |



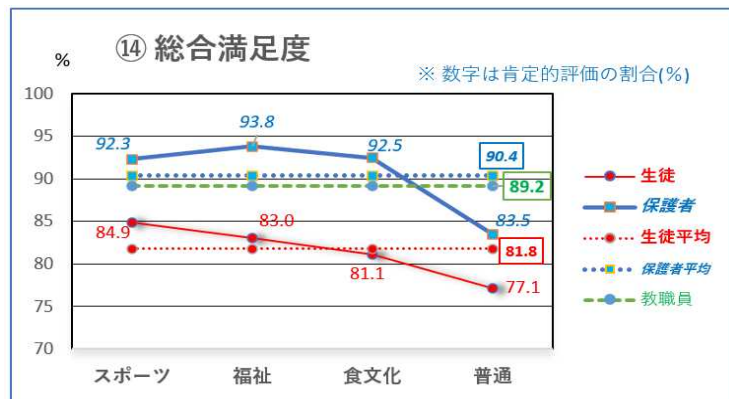
《⑩施設設備》

| ⑩施設設備 | 生徒 | 保護者 | 教職員 |
|---------|-------|-------|-------|
| スポーツ創志科 | 89.8% | 91.0% | |
| 福祉未来創志科 | 79.2% | 90.6% | |
| 食文化創志科 | 80.2% | 95.0% | |
| 普通科 | 82.7% | 89.1% | |
| 全体 | 84.5% | 91.7% | 87.8% |
| 県立76校平均 | 79.3% | 82.3% | |



《⑭総合満足度》

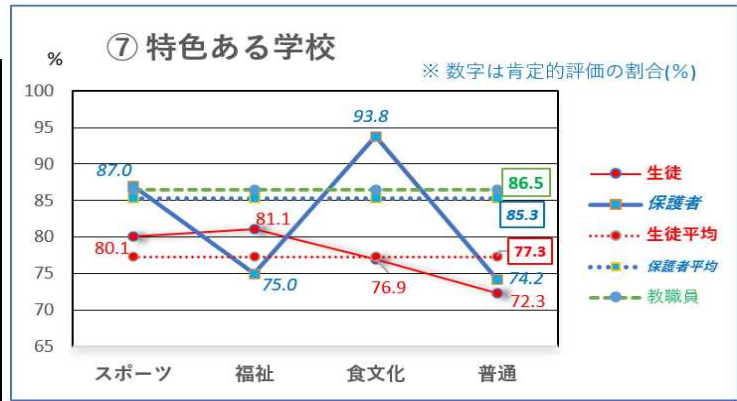
| ⑭総合満足度 | 生徒 | 保護者 | 教職員 |
|---------|-------|-------|-------|
| スポーツ創志科 | 84.9% | 92.3% | |
| 福祉未来創志科 | 83.0% | 93.8% | |
| 食文化創志科 | 81.1% | 92.5% | |
| 普通科 | 77.1% | 83.5% | |
| 全体 | 81.8% | 90.4% | 89.2% |
| 県立76校平均 | 84.9% | 88.6% | |



2 令和4年度の重点目標

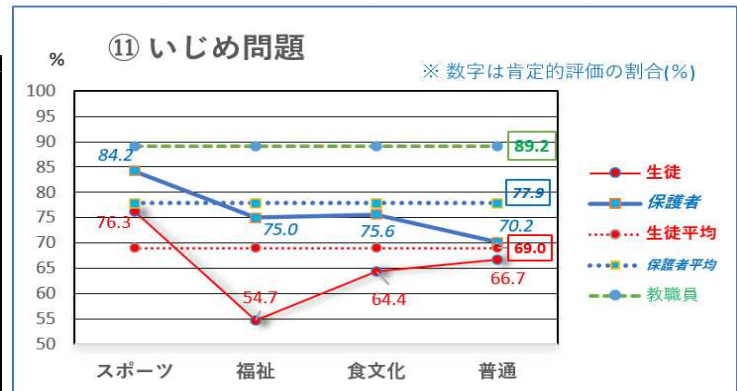
《⑦ 特色ある学校》

| ⑦ 特色ある学校 | 生徒 | 保護者 | 教職員 |
|----------|-------|-------|-------|
| スポーツ創志科 | 80.1% | 87.0% | |
| 福祉未来創志科 | 81.1% | 75.0% | |
| 食文化創志科 | 76.9% | 93.8% | |
| 普通科 | 72.3% | 74.2% | |
| 全体 | 77.3% | 85.3% | 86.5% |
| 県立76校平均 | 79.5% | 80.9% | |



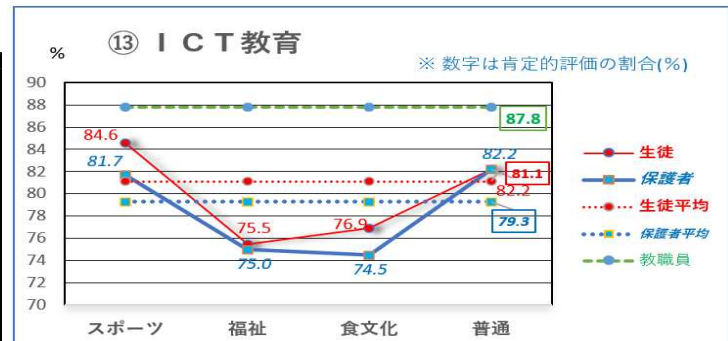
《⑪ いじめ問題》

| ⑪ いじめ問題 | 生徒 | 保護者 | 教職員 |
|---------|-------|-------|-------|
| スポーツ創志科 | 76.3% | 84.2% | |
| 福祉未来創志科 | 54.7% | 75.0% | |
| 食文化創志科 | 64.4% | 75.6% | |
| 普通科 | 66.7% | 70.2% | |
| 全体 | 69.0% | 77.9% | 89.2% |
| 県立76校平均 | 79.3% | 70.9% | |



《⑬ ICT教育》

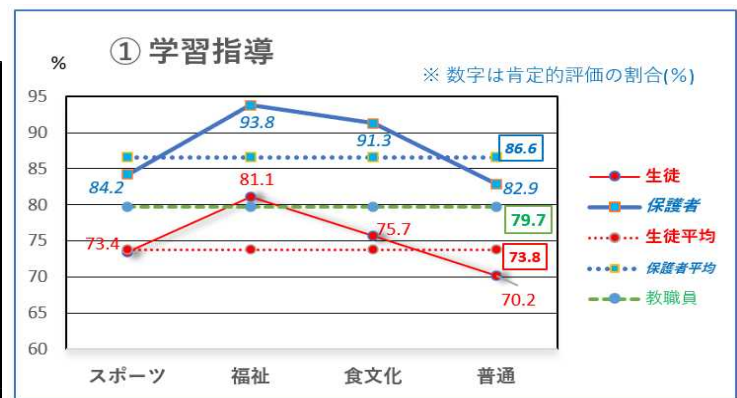
| ⑬ ICT教育 | 生徒 | 保護者 | 教職員 |
|---------|-------|-------|-------|
| スポーツ創志科 | 84.6% | 81.7% | |
| 福祉未来創志科 | 75.5% | 75.0% | |
| 食文化創志科 | 76.9% | 74.5% | |
| 普通科 | 82.2% | 82.2% | |
| 全体 | 81.1% | 79.3% | 87.8% |



3 学校諸活動

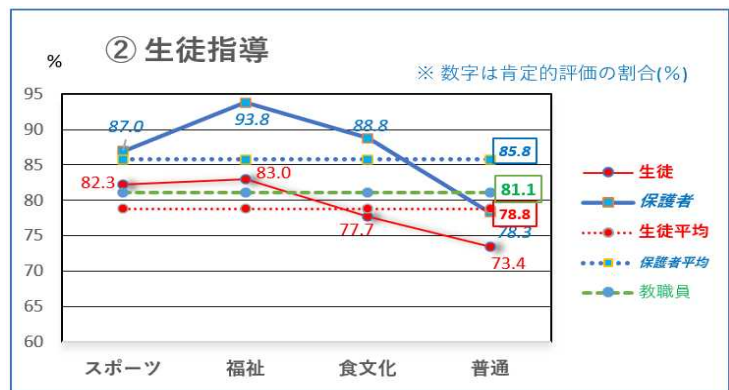
《① 学習指導》

| ① 学習指導 | 生徒 | 保護者 | 教職員 |
|---------|-------|-------|-------|
| スポーツ創志科 | 73.4% | 84.2% | |
| 福祉未来創志科 | 81.1% | 93.8% | |
| 食文化創志科 | 75.7% | 91.3% | |
| 普通科 | 70.2% | 82.9% | |
| 全体 | 73.8% | 86.6% | 79.7% |
| 県立76校平均 | 83.8% | 84.6% | |



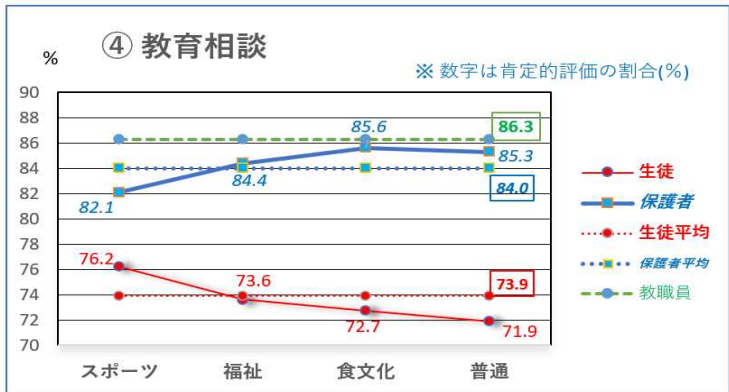
《② 生徒指導》

| ② 生徒指導 | 生徒 | 保護者 | 教職員 |
|---------|-------|-------|-------|
| スポーツ創志科 | 82.3% | 87.0% | |
| 福祉未来創志科 | 83.0% | 93.8% | |
| 食文化創志科 | 77.7% | 88.8% | |
| 普通科 | 73.4% | 78.3% | |
| 全体 | 78.8% | 85.8% | 81.1% |
| 県立76校平均 | 85.1% | 86.8% | |



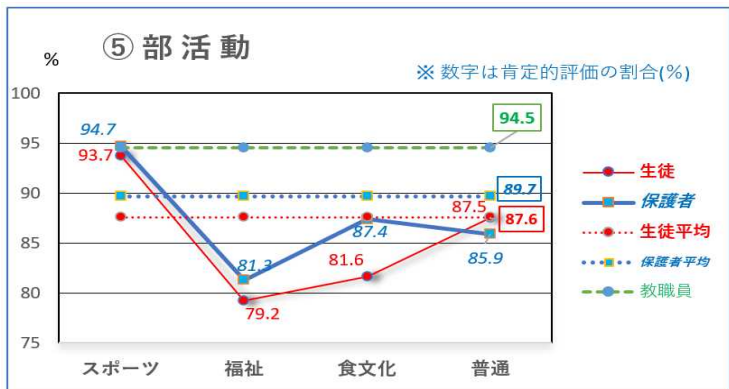
《④ 教育相談》

| ④ 教育相談 | 生徒 | 保護者 | 教職員 |
|---------|-------|-------|-------|
| スポーツ創志科 | 76.2% | 82.1% | |
| 福祉未来創志科 | 73.6% | 84.4% | |
| 食文化創志科 | 72.7% | 85.6% | |
| 普通科 | 71.9% | 85.3% | |
| 全体 | 73.9% | 84.0% | 86.3% |
| 県立76校平均 | 86.7% | 84.4% | |



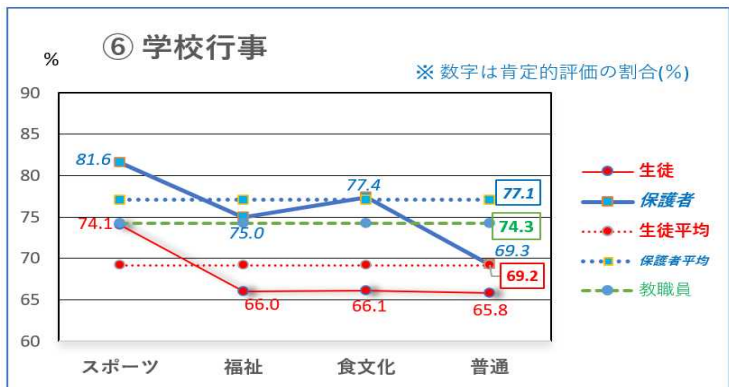
《⑤ 部活動》

| ⑤ 部活動 | 生徒 | 保護者 | 教職員 |
|---------|-------|-------|-------|
| スポーツ創志科 | 93.7% | 94.7% | |
| 福祉未来創志科 | 79.2% | 81.3% | |
| 食文化創志科 | 81.6% | 87.4% | |
| 普通科 | 87.5% | 85.9% | |
| 全体 | 87.6% | 89.7% | 94.5% |
| 県立76校平均 | 91.1% | 87.9% | |



《⑥ 学校行事》

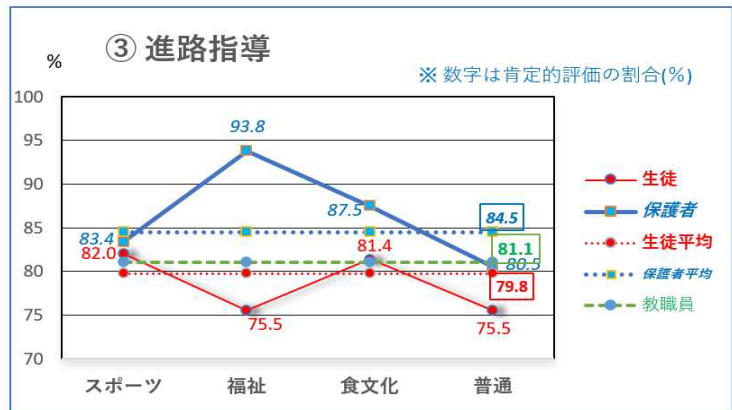
| ⑥ 学校行事 | 生徒 | 保護者 | 教職員 |
|---------|-------|-------|-------|
| スポーツ創志科 | 74.1% | 81.6% | |
| 福祉未来創志科 | 66.0% | 75.0% | |
| 食文化創志科 | 66.1% | 77.4% | |
| 普通科 | 65.8% | 69.3% | |
| 全体 | 69.2% | 77.1% | 74.3% |
| 県立76校平均 | 81.7% | 79.6% | |



4 高大連携

《③ 進路指導》

| ③ 進路指導 | 生徒 | 保護者 | 教職員 |
|---------|-------|-------|-------|
| スポーツ創志科 | 82.0% | 83.4% | |
| 福祉未来創志科 | 75.5% | 93.8% | |
| 食文化創志科 | 81.4% | 87.5% | |
| 普通科 | 75.5% | 80.5% | |
| 全体 | 79.8% | 84.5% | 81.1% |
| 県立76校平均 | 89.4% | 84.7% | |



《⑫ 高大連携》

| ⑫ 高大連携 | 生徒 | 保護者 | 教職員 |
|---------|-------|-------|-------|
| スポーツ創志科 | 82.2% | 87.6% | |
| 福祉未来創志科 | 77.4% | 84.4% | |
| 食文化創志科 | 75.5% | 80.4% | |
| 普通科 | 66.1% | 72.1% | |
| 全体 | 76.0% | 81.6% | 87.8% |

